

**SUNHOUSE®**

**Hotline: 1800 6680**

**Trung tâm bảo hành Miền Bắc**

Km8, Đại lộ Thăng Long, Hoài Đức, Hà Nội - ĐT: +84 24 3200 8339 / 3200 5230

**Trung tâm bảo hành Miền Trung**

685 Điện Biên Phủ, Q. Thanh Khê, Đà Nẵng - ĐT: +84 23 6372 6821

**Trung tâm bảo hành Miền Nam**

Lô 8 - 10 đường số 1, KCN Tân Tạo, P. Tân Tạo A, Q. Bình Tân, TP Hồ Chí Minh  
ĐT: +84 28 3869 1014 / Fax: +84 28 3869 1013

Nhập khẩu & Phân phối: Công ty cổ phần Tập đoàn SUNHOUSE  
Địa chỉ: Số 139 Nguyễn Thái Học, P. Điện Biên, Q. Ba Đình, Tp. Hà Nội  
Điện thoại: 0243 7366676 Fax: 0243 7366686/96

Sản phẩm được sản xuất tại Trung Quốc  
Website: [www.sunhouse.com.vn](http://www.sunhouse.com.vn)

**SUNHOUSE®**

**HƯỚNG DẪN  
SỬ DỤNG**



**SUỐI ĐIỆN CERAMIC SUNHOUSE**  
Model: SHD7071

Vui lòng đọc kỹ hướng dẫn trước khi sử dụng

## HƯỚNG DẪN KÍCH HOẠT BẢO HÀNH ĐIỆN TỬ

Lưu ý: Hệ thống bảo hành điện tử SUNHOUSE được kích hoạt qua ứng dụng eSUNHOUSE

Để cài đặt ứng dụng, khách hàng cần sử dụng smartphone hệ điều hành Android/ iOS có kết nối Internet.


Người tiêu dùng có thể kích hoạt trực tiếp, không cần đăng kí/ đăng nhập tài khoản vào ứng dụng.

**Bước 1: Tải ứng dụng**

Truy cập kho ứng dụng App Store hoặc Google Play, gõ tìm kiếm "eSUNHOUSE" và cài đặt ứng dụng về máy.

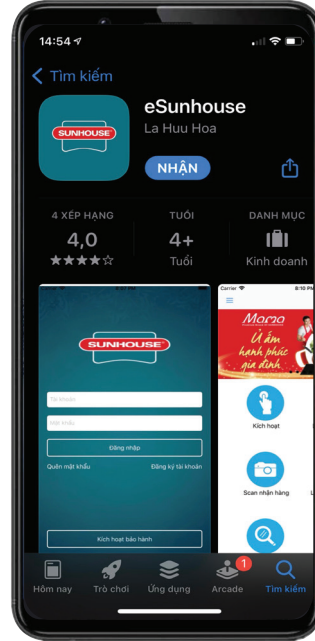
**Bước 2: Kích hoạt bảo hành**

Trên màn hình chính, bỏ qua mục "Đăng nhập", chọn "Kích hoạt bảo hành" ở cuối màn hình.

- Trên thanh tìm kiếm: Nhập số Serial sản phẩm hoặc sử dụng chế độ quét Serial bằng cách nhấn vào biểu tượng Serial. Sau khi nhập đúng số Serial  hoặc Quét thành công Barcode, ứng dụng hiển thị Pop-up thông tin sản phẩm. Chọn "Xác nhận" để tiếp tục.

- Nhập thông tin khách hàng theo hướng dẫn.

- Chọn "Kích hoạt" để hoàn thành. Sau đó, màn hình hiện ra thông báo "Kích hoạt bảo hành thành công".



Ghi chú: Khách hàng có thể lập tài khoản, đăng nhập và kích hoạt bảo hành. Tuy nhiên, với tài khoản người tiêu dùng, khách hàng chỉ có thể truy cập 2 mục là "Kích hoạt" và "Lịch sử kích hoạt", không thể truy cập các mục còn lại.

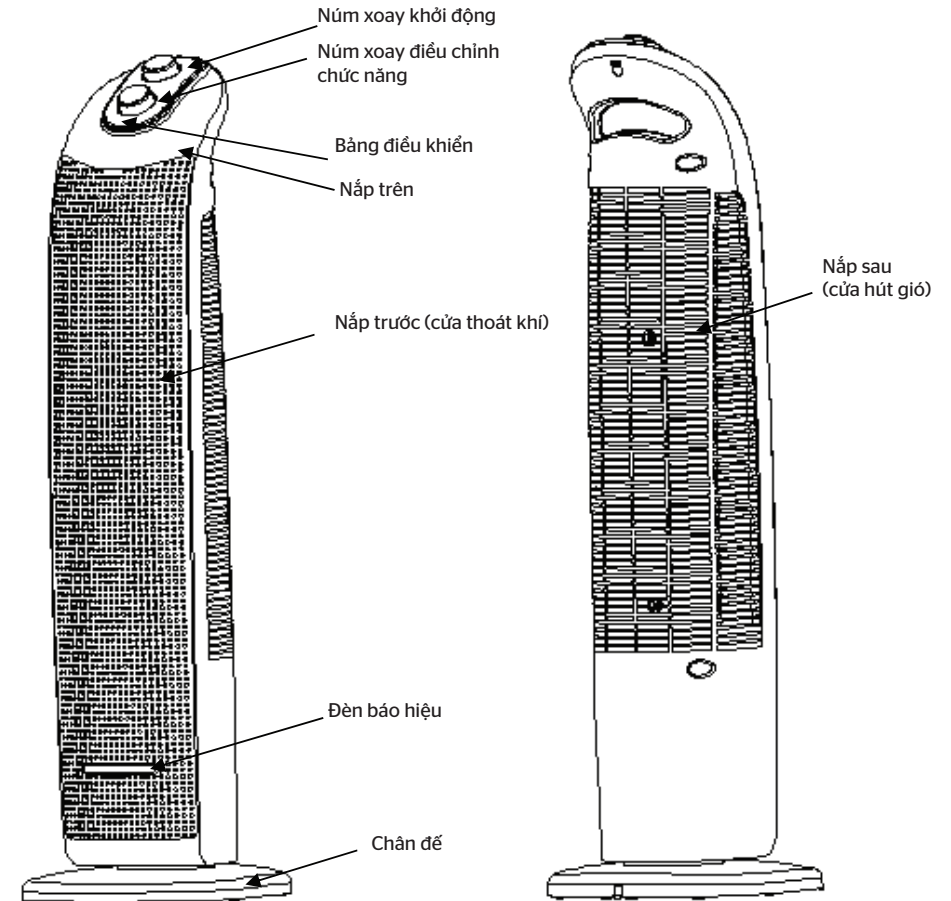
### Quý khách hàng thân mến,

Xin chân thành cảm ơn Quý khách hàng vì đã tin dùng và lựa chọn sản phẩm của SUNHOUSE. Chúng tôi tin rằng, sản phẩm được làm từ những chất liệu cao cấp hàng đầu này sẽ đáp ứng mọi yêu cầu và làm hài lòng Quý khách.

Quý khách vui lòng đọc kỹ hướng dẫn sử dụng trước khi dùng để đảm bảo an toàn và đạt hiệu quả tốt nhất.

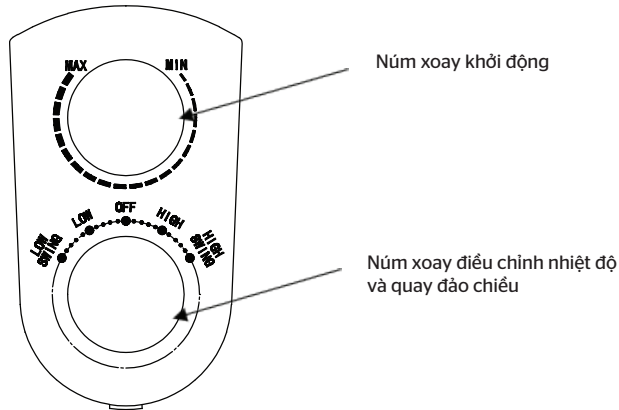
SUNHOUSE không chịu trách nhiệm pháp lý về con người và tài sản trong những trường hợp thiệt hại do lắp đặt sai hoặc sử dụng không đúng như hướng dẫn sử dụng.

## THÀNH PHẦN CẤU TẠO



Model	Công suất	Hiệu điện thế	Khối lượng
SHD7071	1200W - 2000W	220V-/ 50Hz	3.8kg

**BẢNG ĐIỀU KHIỂN**



**CẢNH BÁO AN TOÀN TRƯỚC KHI SỬ DỤNG**

Để tránh xảy ra các sự cố như cháy nổ, giật điện hay hư hỏng sản phẩm, Quý khách xin lưu ý những điểm sau:

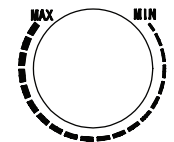
- Đọc kỹ HDSĐ trước khi sử dụng. Cát HDSĐ để có thể tìm lại thông tin khi cần thiết.
- Nâng cao chú ý khi có trẻ em xung quanh khu vực sử dụng.
- Thiết bị này không thích hợp cho những người (kể cả trẻ em) có năng lực về cơ thể, giác quan hoặc tinh thần suy giảm hoặc thiếu kinh nghiệm và hiểu biết trừ khi được giám sát hoặc hướng dẫn sử dụng thiết bị bởi người có trách nhiệm về sự an toàn của họ. Trẻ em cần được giám sát để đảm bảo không nghịch thiết bị.
- Dây điện cần được cắm vào ổ điện có tiếp địa, điện áp tương thích với thông số ghi trên sản phẩm (220V~/50Hz). Không cắm phích vào ổ điện chung có nhiều thiết bị khác đang sử dụng.
- Đặt thiết bị ở nơi thoáng khí, không được che hoặc hạn chế luồng khí ra/vào vì có thể khiến thiết bị trở nên quá nóng, ảnh hưởng đến khả năng làm ấm và tuổi thọ sản phẩm.
- Các đồ vật có khả năng che chắn cần đặt cách cửa hút gió, cửa thoát khí và các mặt bên ít nhất 1m. Nếu không, CÓ THỂ XẢY RA NGUY CƠ CHÁY NỔ.
- Không đặt thiết bị gần các vật phát nhiệt khác như lò sưởi, bếp nấu... hay các vật liệu dễ cháy/bắt lửa như rèm cửa, giấy mỏng, xăng, dầu...
- Không chèn/nhét dị vật vào các khe cửa hút gió và cửa thoát khí vì điều này có thể gây ra điện giật, hỏa hoạn hoặc làm hư hỏng thiết bị.
- Không cắm điện khi tay ướt hoặc phích cắm, dây điện bị nhúng nước.

- Thiết bị cần được đặt trên mặt phẳng cố định, vững chắc. Không sử dụng thiết bị ở nơi ẩm ướt hoặc tại vị trí dễ đổ/rơi vào nước (như phòng tắm, phòng giặt ủi, gần cửa sổ...)
- Thiết bị này chỉ sử dụng trong gia đình, không dùng cho mục đích thương mại hoặc công nghiệp.
- Cần làm sạch thiết bị thường xuyên, tránh cặn bụi hoặc lông tơ bay vào làm kẹt các khe thoát khí. Chú ý: Rút điện trước khi vệ sinh sản phẩm.
- Không nhúng toàn bộ thiết bị vào nước để vệ sinh. Cần tháo các bộ phận được thiết kế tháo rời rồi vệ sinh bằng khăn ẩm (không dùng các chất tẩy rửa mạnh), để khô rồi mới lắp trở lại.
- Không tự ý cài đặt thêm bộ hẹn giờ hay các thiết bị bật tắt tự động nào khác để tránh làm rối loạn các chức năng của máy sưởi.
- Di chuyển thiết bị bằng cách tắt máy, ngắt nguồn điện rồi nhấn tay cầm trên đầu thiết bị để chuyển vị trí. Chú ý: Cửa thoát khí có thể còn nóng, cần cẩn thận khi di chuyển.
- Không sử dụng thiết bị khi dây dẫn hoặc phích cắm bị hỏng, hoặc khi thiết bị hoạt động không ổn định. Trong trường hợp đó, cần mang máy sưởi đến đại lý ủy quyền hoặc trung tâm bảo hành để được sửa chữa.
- Khi có bất kỳ dấu hiệu nào của sự cố, cần liên lạc ngay với trung tâm bảo hành chính hãng 1800 6680. Không tự ý tháo rời, sửa chữa hay thay thế các phụ kiện của sản phẩm bằng phụ kiện không chính hãng vì có thể dẫn đến cháy, giật điện hoặc hỏng hóc.

**HƯỚNG DẪN SỬ DỤNG**

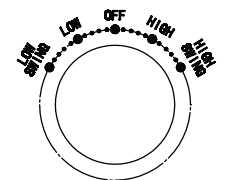
**ĐIỀU CHỈNH NHIỆT ĐỘ**

**Bước 1:** Bước 1: Vặn núm xoay khởi động, máy bắt đầu hoạt động. Đây đồng thời cũng là núm cảm biến nhiệt độ để tự động ngắt khi có sự cố quá nhiệt xảy ra



**Bước 2:** Điều chỉnh công suất và quay đảo chiều:

- LOW: Thiết bị làm ấm vừa, tốc độ từ từ
- HIGH: Thiết bị làm ấm mạnh, tốc độ nhanh
- LOW/SWING: Thiết bị làm ấm từ từ và có quay đảo chiều, tản nhiệt rộng
- HIGH/SWING: Thiết bị làm ấm nhanh và có quay đảo chiều, tản nhiệt rộng



### CHẾ ĐỘ BẢO VỆ QUÁ NHIỆT

Thiết bị này có bao gồm một thiết bị bảo vệ quá nhiệt, sẽ tự động ngắt hoạt động của thiết bị khi nhiệt độ môi trường quanh máy sưởi vượt quá 80 độ C (có thể do cửa thoát khí bị chắn một phần hoặc hoàn toàn). Khi chức năng này hoạt động, nút xoay khởi động (nút phía trên) sẽ tự động ngắt để máy tạm dừng sưởi ấm.

Trong trường hợp này, hãy chờ thiết bị nguội xuống, loại bỏ vật chắn rồi khởi động lại sau khi đã ổn định.

### CHẾ ĐỘ BẢO VỆ KHI NGHIÊNG/ĐỔ

Thiết bị này được bảo vệ bằng công tắc an toàn tự động ngắt hoạt động khi bị đổ hoặc bị đặt nghiêng ở góc quá cao so với phương nằm ngang. Điều này giúp ngăn ngừa các sự cố không đáng có và thiết bị sẽ hoạt động lại bình thường khi được đặt thẳng đứng trở lại.

### VỆ SINH VÀ BẢO DƯỠNG

Hãy chắc chắn thiết bị đã được tắt và ngắt điện, để nguội trước khi vệ sinh hoặc bảo trì.

- Lau sạch bề mặt của thiết bị bằng một miếng vải ẩm (có thể pha một chút dung dịch rửa chén vào nước và làm ẩm khăn). Không sử dụng chất tẩy có tính ăn mòn cao như xăng dầu, axit...
- Vệ sinh màng lọc định kỳ hàng tháng và chắc chắn việc tháo lắp màng lọc bụi để vệ sinh phải theo trình tự chuẩn.
- Để tất cả các bộ phận khô ráo trước khi lắp ghép lại để tiếp tục sử dụng hay cất đi bảo quản.

### KÝ HIỆU ĐẶC BIỆT

Ký hiệu này thể hiện sản phẩm không được xử lý lẫn các rác thải gia đình thông dụng khác. Nếu thiết bị được xử lý tại bãi chôn lấp hoặc bãi rác thải, các chất độc hại có thể rò rỉ vào nước ngầm và chuỗi thức ăn, gây tổn hại cho sức khỏe của bạn và gia đình.

Cần phải phân loại sản phẩm trước khi vứt bỏ. Liên hệ với chính quyền địa phương hoặc những đơn vị chịu trách nhiệm tiêu hủy sản phẩm đúng cách để được hỗ trợ.

