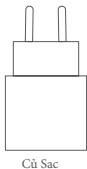
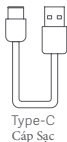
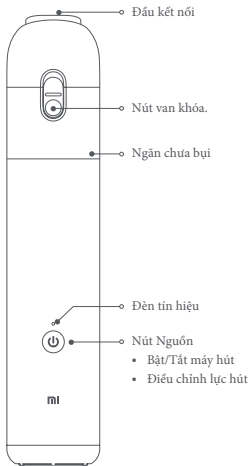


Tổng Quan Sản Phẩm



Sử Dụng

Sạc Thiết Bị

- Khi sử dụng máy hút bụi lần đầu tiên hoặc sử dụng máy sau khi không sử dụng trong thời gian dài, hãy đảm bảo rằng máy đã được sạc đầy.
- Bạn nên sạc máy hút bụi ba tháng một lần.
- Chỉ sử dụng củ sạc gốc và cáp sạc type-C đi kèm để sạc máy hút bụi.

Mô tả đèn tín hiệu

Trạng thái máy hút bụi		Trạng thái đèn
Hoạt động	Mức pin cao	Đèn sáng trắng
	Mức pin thấp	Đèn sáng đỏ
	Pin đã cạn	Nhấp nháy đỏ nhanh sau đó tắt
Sạc pin	Đang sạc pin	Nhấp nháy trắng chậm
	Pin đã đầy	Đèn sáng trắng sau đó tắt
	Củ sạc không đúng	Nhấp nháy đỏ nhanh

Kết nối ống hút

Chọn đầu ống hút mong muốn, sau đó lắp vào đầu kết nối.

Lưu ý: Bạn có thể sử dụng riêng các đầu ống hút hoặc kết hợp với nhau.



Bật/Tắt Nguồn & Điều chỉnh lực hút

Nhấn nút nguồn để bật/tắt máy hút bụi hoặc điều chỉnh các cấp độ hút:

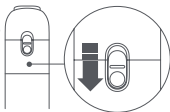
- Bật nguồn máy hút bụi và mức hút thấp
- Mức hút cao
- Tắt nguồn máy hút bụi

Ghi chú:

Để tránh các mảnh vụn rơi ra khỏi máy hút bụi trong quá trình sử dụng, hãy đảm bảo rằng phần đầu trong đầu kết nối không bị kẹt.

Chăm sóc & Bảo trì

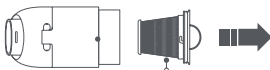
- Nhẹ nhàng trượt xuống và nhấn nút van khóa để mở nắp ngăn chứa bụi, sau đó đổ hết bụi trong ngăn chứa bụi đi.



- Xoay ngăn chứa bụi theo hướng ngược chiều kim đồng hồ, như hình minh họa để tháo nó ra, sau đó loại bỏ bụi trong ngăn chứa.

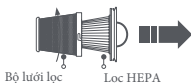


- Kéo cụm bộ lọc ra khỏi đáy ngăn chứa chất bẩn.

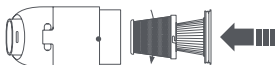


Tháo bộ lọc

- Xoay tấm lưới bên ngoài ngược chiều kim đồng hồ, sau đó kéo tấm lưới HEPA ra.



- Ngăn chứa bụi, bộ lưới lọc, lọc HEPA và ống hút bụi đều có thể rửa sạch bằng nước. Chắc chắn rằng các bộ phận phải khô trước khi lắp vào lại.



Xoay bộ lưới lọc ngược chiều kim đồng hồ

Ghi chú:

Máy hút bụi không thể rửa được, nhưng có thể lau bên ngoài bằng khăn mềm và ẩm. Đảm bảo rằng nước không vào cổng sạc. Nên thay thế lọc HEPA 3 tháng một lần.

Xử Lý Sự Cố Máy

Trạng thái	Nguyên nhân	Giải pháp
Đèn tín hiệu nhấp nháy đỏ trắng luân phiên sau khi nhấn nút nguồn	Ngăn chứa bụi đầy	Dọn dẹp ngăn chứa bụi.
	Bộ lọc HEPA bị tắc nghẽn	Vệ sinh bộ lọc HEPA
	Ống hút bị tắc nghẽn	Vệ sinh ống hút
Đèn tín hiệu không sáng trong khi đang sạc	Cáp sạc gắn chưa đúng	Kiểm tra lại và đảm bảo cáp sạc đã được gắn đúng.
	Pin đã được sạc đầy.	Tháo cáp sạc ra
Đèn tín hiệu nhấp nháy nhanh màu đỏ	Củ sạc đang dùng chưa đúng	Sử dụng củ sạc 5V-2A để sạc máy hút bụi.