



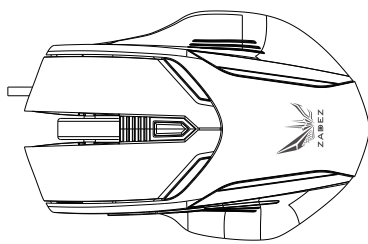
Make life easier™

G-611M

# CHUỘT GAMING

## HƯỚNG DẪN SỬ DỤNG

THÔNG SỐ KỸ THUẬT

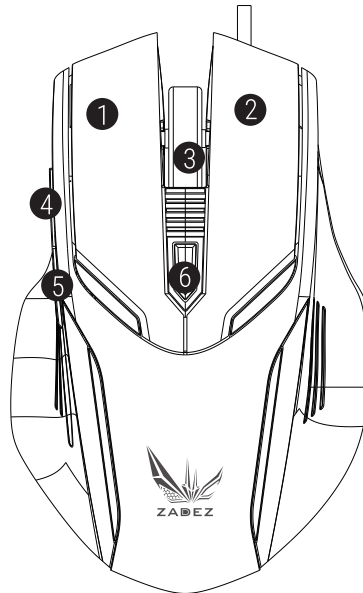


WWW.ZADEZ.VN

Tiếng Việt

### G-611M | THÔNG SỐ KỸ THUẬT

- 1 Phím Trái
- 2 Phím Phải
- 3 Nút cuộn (con lăn)
- 4 Phím chức năng
- 5 Phím chức năng
- 6 Nút chỉnh DPI



Đèn LED trên nút cuộn (con lăn) sẽ thay đổi màu sắc khi điều chỉnh DPI ở nút ⑥, mặc định màu sắc sẽ tương ứng với mức DPI như sau:  
- Xanh lá: 1200 DPI. Cam: 2400 DPI. Đỏ: 4800 DPI, Xanh nhạt: 7200 DPI

### G-611M | THÔNG TIN HỮU ÍCH

#### Bộ bán hàng chuẩn

- . Chuột G-611M, số lượng 01.
- . Hướng dẫn sử dụng, số lượng 01.

#### Thông số kết nối và tương thích

- Sử dụng không cần driver: hệ điều hành Mac và Windows.
- Sử dụng với driver tùy chỉnh chức năng: Windows 7/8/10
- Tải driver tại website [www.zadez.vn](http://www.zadez.vn)
- Kết nối chuột với máy tính qua cổng USB.

#### Thông tin cảnh báo an toàn, bảo quản sản phẩm và lưu ý

- Điện áp sử dụng: 5V-150mA, kết nối qua cổng USB của máy tính.
- Bảo quản nơi khô ráo với nhiệt độ thông thường. Tránh môi trường ẩm ướt, tránh va đập.
- Không tháo rời sản phẩm, không can thiệp vào bên trong sản phẩm, không tự thay thế linh kiện và không sử dụng sai điện áp quy định.
- Không để sản phẩm tiếp xúc với chất lỏng, nước hoặc chất ăn mòn.
- Không để sản phẩm tiếp xúc với nguồn nhiệt cao, không để dây dẫn bị gập gãy, bị đứt hoặc bị hở mạch.

### G-611M | THÔNG SỐ KỸ THUẬT

- . Kích thước: 119.3 x 79.5 x 38.3 mm
- . Trọng lượng: 78g (chưa bao gồm cáp)
- . Độ phân giải: 1200-2400-4800-7200 DPI
- . Độ dài dây dẫn: 150cm, dây bọc dù với thiết bị chống nhiễu.
- . Cổng giao tiếp: USB 2.0
- . Số lượng nút chức năng: 6 nút.
- . Độ bền nút nhấn (Trái/ Phải): đến 3,000,000 lần.
- . Giá tốc: 20G/S
- . Tốc độ IPS: 60 inch/S
- . Tốc độ làm tươi: 7000 fps
- . Tần số phản hồi: 125Hz
- . Lực nhấn: 75±15gf
- . Phần mềm (driver): hỗ trợ chỉnh DPI, đèn và thiết lập macro.

#### Thiết lập & sử dụng


- . Tải driver (phần mềm tùy chỉnh chức năng của chuột) tại trang thông tin về sản phẩm G-611M tại website [www.zadez.vn](http://www.zadez.vn), sau đó cài đặt phần mềm trên hệ điều hành Windows 7/8/10.
- . Cắm dây dẫn của chuột vào cổng USB trên máy tính, khởi động driver và sử dụng.

### G-611M | CHĂM SÓC KHÁCH HÀNG

Vui lòng liên hệ Trung tâm Chăm Sóc Khách Hàng của ZADEZ để được hỗ trợ trong suốt quá trình sử dụng sản phẩm.


#### Trung tâm Chăm Sóc Khách Hàng - ZADEZ Việt Nam

- Zalo Official Account: ZADEZ Việt Nam
- Fanpage: [Facebook.com/ZadezVietNam](https://www.facebook.com/ZadezVietNam)
- Kênh Youtube: ZADEZ Việt Nam
- Tổng đài: (028) 7777.0053



### G-611M | KÍCH HOẠT BẢO HÀNH ĐIỆN TỬ

- Các sản phẩm ZADEZ được nhập khẩu chính thức bởi Công ty ZADEZ Việt Nam sẽ được áp dụng chế độ quản lý và kích hoạt bảo hành trực tuyến tại website [PSI.ZADEZ.VN](http://PSI.ZADEZ.VN)
- Mỗi sản phẩm ZADEZ đều có dãy số Serial Number, đây là mã số định danh của sản phẩm, duy nhất và không trùng lặp. Dãy số Serial Number này sẽ được dùng để kích hoạt và tra cứu thông tin bảo hành trực tuyến.
- So với hình thức bảo hành bằng hóa đơn/ tem bảo hành thông thường, ZADEZ mang lại cho quý khách hàng nhiều sự tiện lợi hơn bằng cách tra cứu thời gian bảo hành theo số điện thoại (hoặc số Serial Number), đồng thời có thể yêu cầu bảo hành trực tuyến.
- Hãy trải nghiệm ngay, ZADEZ - Make Life Easier



ZADEZ - Thương hiệu phụ kiện đầu tiên triển khai hệ thống quản lý & kích hoạt bảo hành điện tử tại Việt Nam.

[BAOHANHDIENTU.ZADEZ.VN](http://BAOHANHDIENTU.ZADEZ.VN)